



Goed blijven zien gaat niet vanzelf



We willen allemaal zo lang mogelijk fit en gezond blijven. Goed zien betekent meer levenskwaliteit. Op oudere leeftijd zijn onze ogen bijzonder kwetsbaar, derhalve is het belangrijk om vroegtijdig te starten met preventief onderzoek.

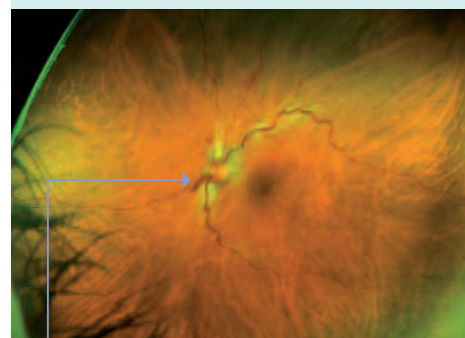
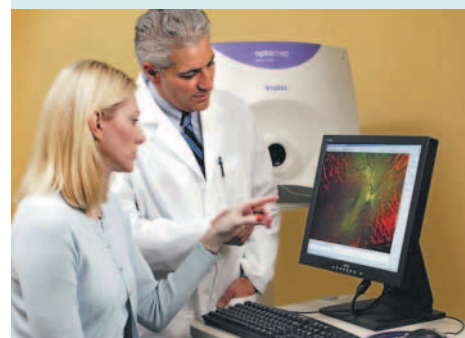
De meeste oogziekten ontwikkelen zich aanvankelijk zonder symptomen. Pas als er klachten optreden wordt de aandoening ontdekt. Een adequate eenvoudige behandeling is dan vaak al niet meer mogelijk. Ziekten zoals makula-degeneratie (AMD), diabetische retinopathie (DR) en netvliesloslating zijn goed te behandelen mits ze in een vroeg stadium worden opgemerkt. Dat geldt ook voor ziekten zoals hoge bloeddruk en vaatziekten, die hart- en herseninfarct tot gevolg kunnen hebben. Het netvlies kan belangrijke aanwijzingen geven op het al dan niet aanwezig zijn van deze ziekten. Een regelmatig controle van het netvlies is derhalve raadzaam.

In onze praktijk willen wij u steeds de meest geavanceerde diagnose- en behandelingsmethoden aanbieden. Derhalve adviseren wij u een nieuwe preventieve onderzoeksmethode met de naam **optomap®-Netvliesonderzoek**.

optomap® - de voordelen op een rij

- Het onderzoek is contactloos en kan op ieder moment bij iedere patient uitgevoerd worden.
- Bij deze methode zijn geen oogdruppels ter verwijding van de pupil noodzakelijk. U kunt na het onderzoek meteen weer auto rijden, lezen, werken etc.
- Het onderzoek duurt maar enkele ogenblikken (0,25 seconden). De digitale foto's zijn onmiddellijk beschikbaar en uw oogarts zal deze meteen met u bespreken.
- Met deze methode krijgt uw oogarts een foto van nagenoeg uw gehele netvlies (meer dan 80%), dit is uniek. De foto's worden gearhiveerd zodoende kunnen opnamen, gemaakt op verschillende tijdstippen, met mekaar vergeleken worden.

**Uw preventief onderzoek met optomap®,
voor behoud van gezonde ogen.**



Centrale retinale veneuze occlusie

optomap®
Netvliesonderzoek