


Pour voir clair, il convient d'éclaircir certaines choses



Vos yeux sont le reflet de votre santé. Leur examen approfondi avec **optomap**® permet de détecter suffisamment tôt les premiers signes d'une multitude d'affections de l'œil.

Pour quelle raison faut-il pratiquer un bilan complet de la santé de vos yeux ?

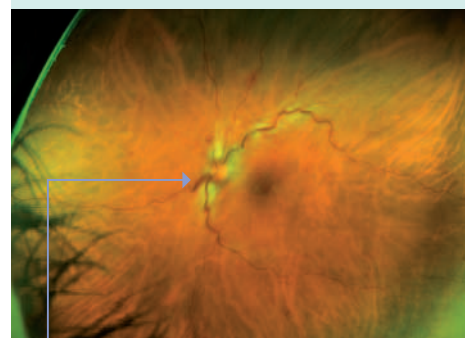
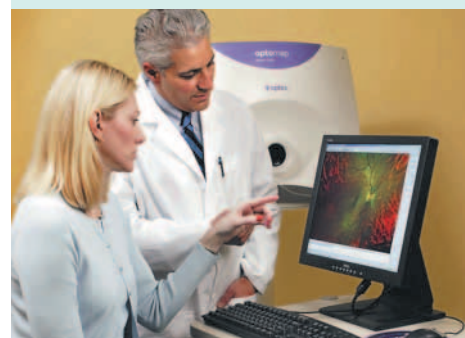
Le bilan de santé rétinien selon le système **optomap**® aide votre ophtalmologiste à établir un bilan complet de votre état de santé. Hormis des maladies ophtalmologiques très importantes, cet examen donne aussi des indications concernant d'autres maladies, comme par exemple le diabète, l'hypertension, ou les risques d'un accident vasculaire cérébral. En effet, celles-ci se manifestent également dans la rétine. **optomap**® décèle les anomalies et caractères frappants bien avant que les symptômes extérieurs se manifestent ou que les douleurs apparaissent. Ceci vient renforcer l'importance d'un bilan complet de l'état de santé de vos yeux.

L'examen de la rétine selon le système **optomap**®

Le système **optomap**® enregistre, en très peu de temps, grâce à sa technologie unique, une image numérique qui représente jusqu'à 200° de votre fond d'œil et permet ainsi une évaluation approfondie de l'état de votre rétine complète. Cet examen est non seulement complètement indolore et sans risque pour le patient, il peut également être pratiqué sans préparations spéciales comme par exemple une dilatation des pupilles.

optomap® - Les avantages en résumé

- Le système **optomap**® permet de pratiquer régulièrement des examens médicaux préventifs, approfondis et sans complications, et qui ne concernent pas seulement l'œil.
- Tout d'abord aucune dilatation pupillaire n'est nécessaire pour cet examen, par conséquent, vous ne subirez pas de gêne visuelle et vous pourrez reprendre immédiatement vos activités courantes (conduire votre voiture par exemple).
- Les images enregistrées sont conservées sous forme informatique et votre médecin pourra les utiliser lors d'un examen de suivi pour faire une comparaison directe.
- L'examen peut être pratiqué à tout moment sur tout type de patient sans qu'aucune préparation ne soit nécessaire. L'examen est particulièrement confortable pour les enfants ou les personnes âgées.
- Avec **optomap**® vous vous assurerez entièrement de l'état de santé de votre rétine.



Occlusion de l'artère centrale de la rétine

optomap®
Examen de la rétine